

RELÉS PLC

El relé de interfaz PLC es un interruptor electromagnético operado por una corriente eléctrica relativamente pequeña que puede encender y apagar una corriente eléctrica mucho más grande.

El relé de interfaz PLC es un interruptor operado eléctricamente que se utiliza donde la transmisión debe ser controlada por una señal de baja potencia. Se puede usar para amplificar la señal. El relé de interfaz PLC puede conmutar tanto la corriente continua como la corriente alterna. Al señalar, aíslan entre las unidades de entrada y control. La corriente de fuga se filtra para evitar que se atasque en el estado "abierto" cuando el relé se apaga.

IC PLC RELAY



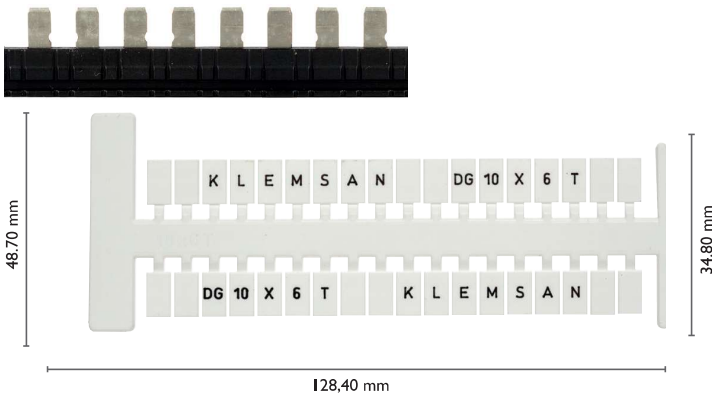
Nombre	Descripción	Uds. por caja
KPR - SCE - 24 VAC/DC	24 VAC/DC 6 A	10
KPR - SCE - 115 VAC/DC	115 VAC/DC 6 A	10
KPR - SCE - 230 VAC/DC	230 VAC/DC 6 A	10
KPR-SCE-6VDC-1C	6VDC-1C	10
KPR-SCE-6VDC-1C (Conex. de Relé)	6VDC-1C	10
KPR-SCE-12VAC/DC-1C	12VAC/DC-1C	10
KPR-SCE-12VAC/DC-1C (Conex. de Relé)	12VAC/DC-1C	10
KPR-SCE-12VDC-1C	12VDC-1C s	10
KPR-SCE-12VDC-1C (Conex. de Relé)	12VDC-1C	10
KPR-SCE-24VAC/DC-1C (Conex. Relé)	24VAC/DC-1C	10
KPR-SCE-24VDC-1C	24VDC-1C	10
KPR-SCE-24VDC-1C (Conex. Relé) KPR-	24VDC-1C	10
SCE-48VAC/DC-1C	48VAC/DC-1C	10
KPR-SCE-48VAC/DC-1C (Conex. Relé)	48VAC/DC-1C	10
KPR-SCE-48VDC-1C	48VDC-1C	10
KPR-SCE-48VDC-1C (Conex. Relé)	48VDC-1C	10
KPR-SCE-60VAC/DC-1C	60VAC/DC-1C	10
KPR-SCE-60VAC/DC-1C (Conex. Relé)	60VAC/DC-1C	10
KPR-SCE-60VDC-1C	60VDC-1C	10
KPR-SCE-60VDC-1C (Conex. Relé)	60VDC-1C	10
KPR-SCE-115VAC/DC-1C (Conex. Relé)	115VAC/DC-1C	10
KPR-SCE-115VDC-1C	115VDC-1C	10
KPR-SCE-115VDC-1C (Conex. Relé)	115VDC-1C	10
KPR-SCF-115VAC/DC-1C	115VAC/DC-1C Filtrado RCZ	10
KPR-SCF-115VAC/DC-1C (Conex. Relé)	115VAC/DC-1C Filtrado RCZ	10
KPR-SCE-230VAC/DC-1C (Conex. Relé)	230VAC/DC-1C	10
KPR-SCE-230VAC-1C	230VAC-1C	10
KPR-SCE-230VAC-1C (Conex. Relé)	230VAC-1C	10
KPR-SCF-230VAC/DC-1C	230VAC/DC-1C Filtrado RCZ	10
KPR-SCF-230VAC/DC-1C (Conex. Relé)	230VAC/DC-1C Filtrado RCZ	10
KPR-SCF-230VAC-1C	230VAC/DC-1C Filtrado RCZ	10
KPR-SCF-230VAC-1C (Conex. Relé)	230VAC/DC-1C Filtrado RCZ	10

ACCESORIOS

Nombre	Descripción	Pack. Pcs.
TK - KPR - S	Puente enchufable para 16 agujeros	25
TK - KPR - S	Puente enchufable para 8 agujeros	50
APP - KPR	Tapa Final	25
DG 10/6T	Etiqueta	360


RELÉS DE REPUESTO

Nombre	Descripción	Pack. Pcs.
REL 60V DC SLIM TYPE 6A/250VAC	Repuestos para 60V, 115V, 230VAC Productos de DC	10
REL 24V DC SLIM TYPE 6A/250VAC	Repuestos para 24V, 48VAC Productos de DC	10
REL 12V DC SLIM TYPE 6A/250VAC	Repuestos para 12V AC Productos de DC	10
REL 5V DC SLIM TYPE 6A/250VAC	Repuestos para 6V AC Productos de DC	10



Tipo de Contacto	ICO
Capacidad contacto (CosØ = 1)	6A 250VAC / 30VDC
Voltaje de conmutación máximo	400VAC / 125VDC
Corriente de conmutación máxima	6A
Máxima potencia de conmutación	1500VA / 180W
Vida mecánica	1 x 10 ⁷ switching
Vida Eléctrica	NO 3 x 10 ⁴ switching (850C) NC 1 x 10 ⁴ switching
Tiempo de funcionamiento	(850C) 10 msec max.
Tiempo de liberación	5 msec max.

RELÉS PLC INTEGRADOS



- Diseño que no se ve afectado por la vibración
- Rango de entrada ampliado de 6V a 230V
- Opciones de alimentación DC - AC and AC / DC
- Con conexión de muelle
- Opción de filtro RCZ integrado
- El puente enchufable ahorra tiempo
- Alta calidad, larga vida útil

Nombre	Descripción	Filtro RCZ Integrado	Máximo Valor de Conmutación	Tipo de Conexión
KPR-CIE-6VDC-1C	6VDC-I C/0		6A/250VAC; 1500VA 6A/30VDC; 180W	Fijación de Muelle
KPR-CIE-12VAC/DC-1C	12VAC/DC-I C/0			
KPR-CIE-12VDC-1C	12VDC-I C/0			
KPR-CIE-24VAC/DC-1C	24VAC/DC-I C/0			
KPR-CIE-24VDC-1C	24VDC-I C/0			
KPR-CIE-48VAC/DC-1C	48VAC/DC-I C/0			
KPR-CIE-48VDC-1C	48VDC-I C/0			
KPR-CIE-60VAC/DC-1C	60VAC/DC-I C/0			
KPR-CIE-60VDC-1C	60VDC-I C/0			
KPR-CIE-115VAC/DC-1C	115VAC/DC-I C/0			
KPR-CIE-115VDC-1C	115VDC-I C/0			
KPR-CIF-115VAC/DC-1C	115VAC/DC-I C/0	✓		
KPR-CIE-230VAC/DC-1C	230VAC/DC-I C/0			
KPR-CIE-230VDC-1C	230VDC-I C/0			
KPR-CIF-230VAC/DC-1C	230VAC/DC-I C/0	✓		
KPR-CIF-230VDC-1C	230VDC-I C/0	✓		

	Tapa Final	Conector en Puente de 2 patillas	Conector en Puente de 3 patillas	Conector en Puente de 4 patillas	Conector en Puente de 5 patillas	Conector en Puente de 10 patillas	DG 6/5 Etiqueta	DB 5 Etiqueta	11.2 Strip Etiqueta
Código	450389	470112	470113	470114	470115	470119	505330	505850	1020100
Unidades por caja	10 pcs.	25 pcs.	20 pcs.	15 pcs.	10 pcs.	5 pcs.	440 pcs.	500 pcs.	1 pcs.

2C PLC RÖLELER



- Opciones de 6/12/24/48/60/115 y 230V AC / DC
- 2 contactos CO
- Corriente de conmutación 2x8A
- Instalación fácil con puente superior
- Ancho de 14mm
- Indicador LED
- Mecanismo de extracción de relés simple
- Larga vida de conmutación



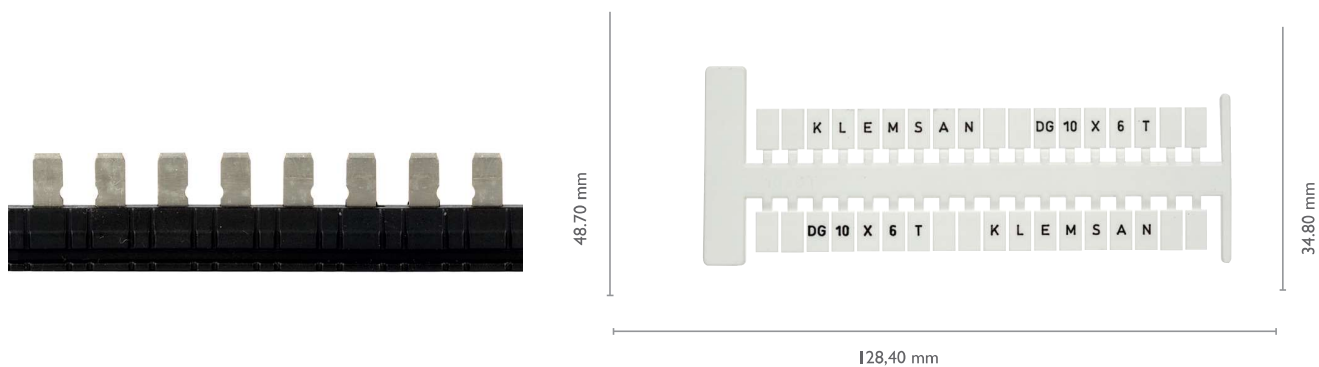
Nombre	Descripción	Pack. Pcs.
KPR-SWE-6VDC-2C 6VDC	6VDC 8 A - 2 Contactos	10
KPR-SWE-6VDC-2C 6VDC (Conector de Relé)	6VDC-2C	10
KPR-SWE-12VAC/DC-2C	12VAC/DC 8 A - 2 Contactos	10
KPR-SWE-12VAC/DC-2C (Conector de Relé)	12VAC/DC-2C	10
KPR-SWE-12VDC-2C	12VDC 8 A - 2 Contactos	10
KPR-SWE-24VAC/DC-2C (Conector de Relé)	12VDC-2C	10
KPR-SWE-24VAC/DC-2C	24VACDC 8 A - 2 Contactos	10
KPR-SWE-24VAC/DC-2C (Conector de Relé)	24VAC/DC-2C	10
KPR-SWE-24VDC-2C	24VDC 8 A - 2 Contactos	10
KPR-SWE-24VDC-2C Conector de Relé)	24VAC/DC-2C	10
KPR-SWE-48VAC/DC-2C	48VAC/DC 8 A - 2 Contactos	10
KPR-SWE-48VAC/DC-2C (Conector de Relé)	48VAC/DC - 2C	10
KPR-SWE-48VDC-2C	48VDC 8 A - 2 Contactos	10
KPR-SWE-48VDC-2C Conector de Relé)	48VDC-2C	10
KPR-SWE-60VAC/DC-2C	60VAC/DC 8 A - 2 Contactos	10
KPR-SWE-60VAC/DC-2C (Conector de Relé)	60VAC/DC-2C	10
KPR-SWE-60VDC-2C	60VDC 8 A - 2 Contactos	10
KPR-SWE-60VDC-2C (Conector de Relé)	60VDC-2C	10
KPR-SWE-115VAC/DC-2C	115VAC/DC 8 A - 2 Contactos	10
KPR-SWE-115VAC/DC-2C (Conector de Relé)	115VAC/DC-2C	10
KPR-SWE-115VAC/DC-2C	115VDC 8 A - 2 Contactos	10
KPR-SWE-115VAC/DC-2C (Conector de Relé)	115VDC - 2C	10
KPR-SWF-115VAC/DC-2C	115VDC 8 A - 2C RCZ Filtered	10
KPR-SWF-115VAC/DC-2C (Conector de Relé)	230VAC/DC-2C RCZ Filtered	10
KPR-SWE-230VAC/DC-2C	230VAC /DC 8 A - 2 Contactos	10
KPR-SWE-230VAC/DC-2C (Conector de Relé)	230VAC/DC-2C	10
KPR-SWE-230VAC-2C	230VAC 8 A - 2 Contactos	10
KPR-SWE-230VAC-2C (Conector de Relé)	230VAC-2C	10
KPR-SWF-230VAC/VDC-2C	230VAC/DC 8 A - 2C Filtrado RCZ	10
KPR-SWF-230VAC/VDC-2C (Conector de Relé)	230VAC/DC-2C Filtrado	10
KPR-SWF-230VAC-2C	230VAC 8 A - 2C Filtrado RCZ	10
KPR-SWF-230VAC-2C (Conector de Relé)	230VAC-2C Filtrado	10

RELÉS DE REPUESTO

Nombre	Descripción	Pack. Pcs.
REL 110V DC WIDE TIP 8A/250VAC	Repuestos para 115V, 230VAC Productos de DC	10
REL 48V DC WIDE TIP 8A/250VAC	Repuestos para 48V, 60VAC Productos de DC	10
REL 24V DC WIDE TIP 8A/250VAC	Repuestos para Productos 24V AC / DC, 230V AC	10
REL 12V DC WIDE TIP 8A/250VAC	Repuestos para 12V AC Productos DC	10
REL 5V DC WIDE TIP 8A/250VAC	Repuestos para 6VAC Productos DC	10

ACCESORIOS

Nombre	Descripción	Pack. Pcs.
TK-KPR-SWE	Conector en Puente de 8 patillas	50
APP - KPR	Placa Separadora	25
DG 10/6T	Sin imprimir	360



Tipo de Contacto	2CO
Capacidad de Contacto (CosØ = 1)	8A 250VAC / 30VDC
Voltaje de conmutación máximo	400VAC / 300VDC
Corriente de conmutación máxima	2x8A
Máxima potencia de conmutación	2000VA / 240W
Vida mecánica	1 x 10 ⁸
Vida eléctrica	NO 3 x 10 ⁸ (850°) NC 1 x 10 ⁸ (850°)
Tiempo de Funcionamiento	18 mseg max.
Tiempo de Liberación	8 mseg max.